


損益表摘要

港幣百萬元(除另有所指外)

	截至三月三十一日止財政年度					複合 年增長率
	二零一七年	二零一八年	二零一九年	二零二零年	二零二一年	
收益	5,005	5,831	6,842	7,451	5,944	4.4%
毛利	1,990	2,634	2,610	2,259	1,841	-1.9%
股東應佔溢利淨額	1,118	1,567	1,714	366	543	-16.5%
經調整現金溢利 ⁽¹⁾	1,157	1,649	1,457	842	722	-11.1%
經調整現金溢利 ⁽¹⁾ 率(%)	23.1	28.3	21.3	11.3	12.1	不適用
股息總額(港幣仙)	18.5	22.0	22.0	19.0	19.0	0.7%

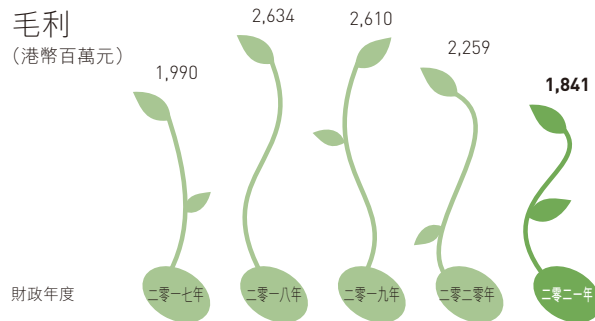
收益

(港幣百萬元)




毛利

(港幣百萬元)




股東應佔 溢利淨額

(港幣百萬元)




經調整 現金溢利⁽¹⁾

(港幣百萬元)




經調整 現金溢利⁽¹⁾率

(%)



股息總額

(港幣仙)



附註：

(1) 經調整現金溢利以調整投資物業公平值變動及股東應佔溢利淨額加折舊及攤銷開支計算得出。金額已就少數股東權益作出調整。