

損益表摘要

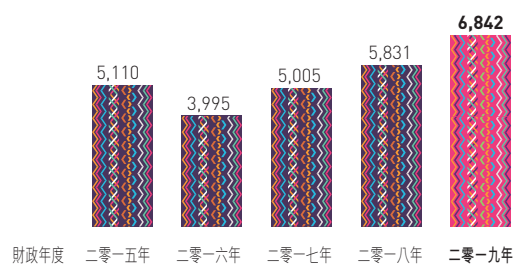
港幣百萬元(除另有所指外)

	截至三月三十一日止財政年度					複合 年增長率
	二零一五年	二零一六年	二零一七年	二零一八年	二零一九年	
收益	5,110	3,995	5,005	5,831	6,842	7.6%
毛利	1,946	1,706	1,990	2,634	2,610	7.6%
股東應佔溢利淨額	957	734	1,118	1,567	1,714	15.7%
經調整現金溢利 ⁽¹⁾	836	853	1,157	1,649	1,457	14.9%
經調整現金溢利 ⁽¹⁾ 率(%)	16.4	21.4	23.1	28.3	21.3	不適用
股息總額(港幣仙)	16.0	16.0	18.5	22.0	22.0	8.3%

收益

(港幣百萬元)

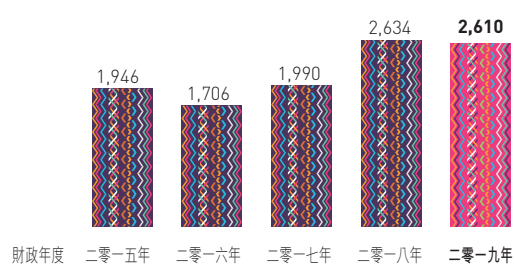
7.6% 複合年增長率



毛利

(港幣百萬元)

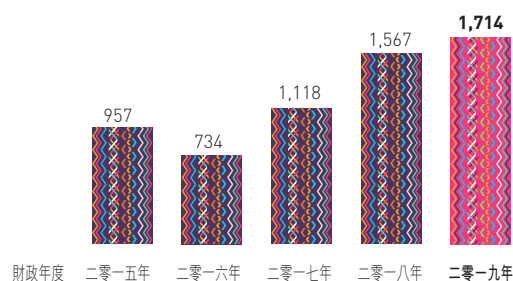
7.6% 複合年增長率



股東應佔溢利淨額

(港幣百萬元)

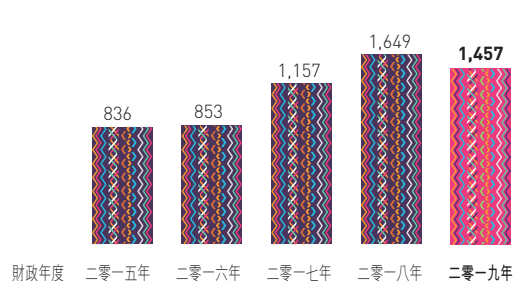
15.7% 複合年增長率



經調整現金溢利⁽¹⁾

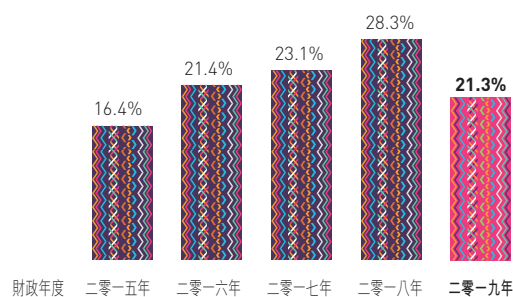
(港幣百萬元)

14.9% 複合年增長率



經調整現金溢利⁽¹⁾率

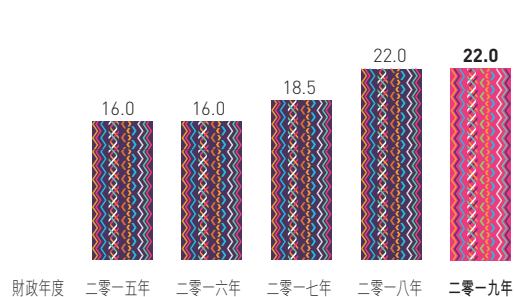
(港幣百萬元)



股息總額

(港幣仙)

8.3% 複合年增長率



附註：

(1) 經調整現金溢利以本公司股東應佔溢利淨額加折舊及攤銷開支，以及減投資物業除稅後公平值收益及以折讓價收購TWC而產生之收益計算。金額已就少數股東權益作出調整。