

# 損益表摘要

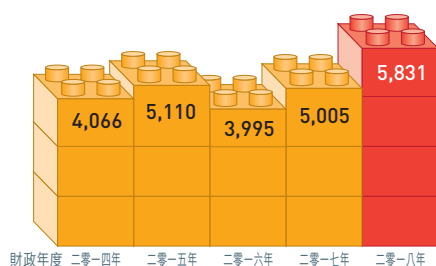
截至三月三十一日止財政年度

	二零一四年	二零一五年	二零一六年	二零一七年	二零一八年	複合 年增長率
收益(港幣百萬元)	4,066	5,110	3,995	5,005	5,831	9.4%
毛利(港幣百萬元)	1,553	1,946	1,706	1,990	2,634	14.1%
股東應佔溢利淨額(港幣百萬元)	914	957	734	1,118	1,567	14.4%
經調整現金溢利 <sup>(1)</sup> (港幣百萬元)	890	836	853	1,157	1,643	16.6%
經調整現金溢利 <sup>(1)</sup> 率	21.9%	16.4%	21.4%	23.1%	28.2%	不適用
股息總額(港幣仙)	15.0	16.0	16.0	18.5	22.0	10.0%

## 收益

(港幣百萬元)

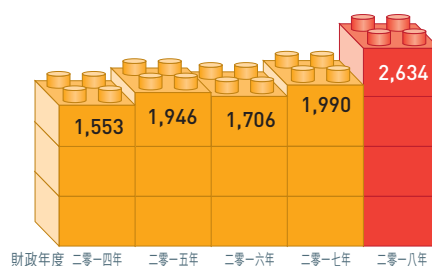
9.4%複合年增長率



## 毛利

(港幣百萬元)

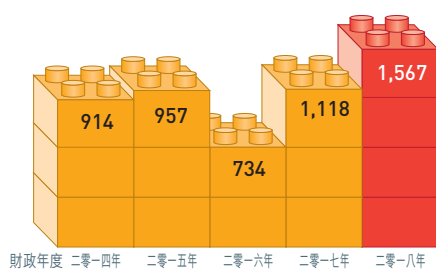
14.1%複合年增長率



## 股東應佔溢利淨額

(港幣百萬元)

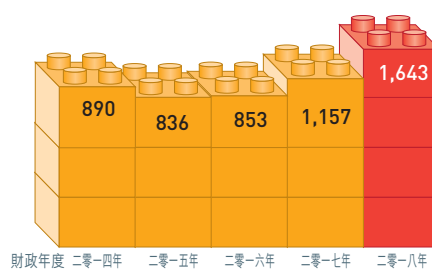
14.4%複合年增長率



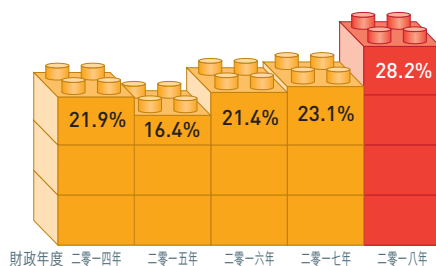
## 經調整現金溢利<sup>(1)</sup>

(港幣百萬元)

16.6%複合年增長率



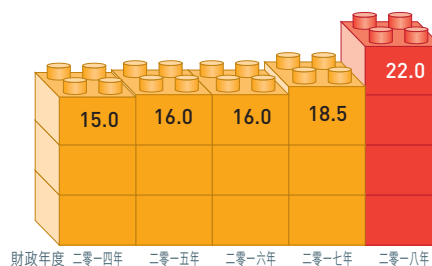
## 經調整現金溢利<sup>(1)</sup>率



## 股息總額

(港幣仙)

10.0%複合年增長率



附註

(1) 經調整現金溢利以股東應佔溢利淨額加折舊及攤銷開支以及減投資物業公平值收益計算。金額已就少數股東權益作出調整。