

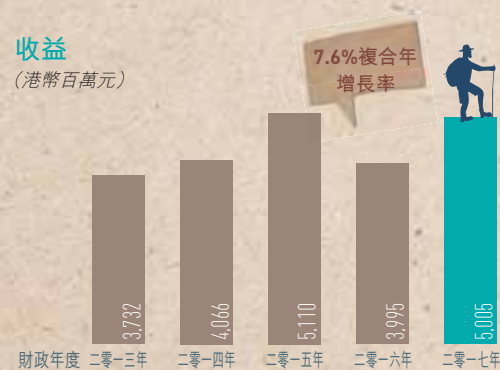
損益表摘要

截至三月三十一日止財政年度

	二零一三年	二零一四年	二零一五年	二零一六年	二零一七年	複合 年增長率
收益(港幣百萬元)	3,732	4,066	5,110	3,995	5,005	7.6%
毛利(港幣百萬元)	1,027	1,553	1,946	1,706	1,990	18.0%
股東應佔純利(港幣百萬元)	903	914	957	734	1,118	5.5%
經調整現金溢利 ⁽¹⁾ (港幣百萬元)	735	890	836	853	1,157	12.0%
淨利率	19.7%	21.9%	16.4%	21.4%	23.1%	不適用
股息總額(港幣仙)	13.0	15.0	16.0	16.0	18.5	9.2%

收益

(港幣百萬元)



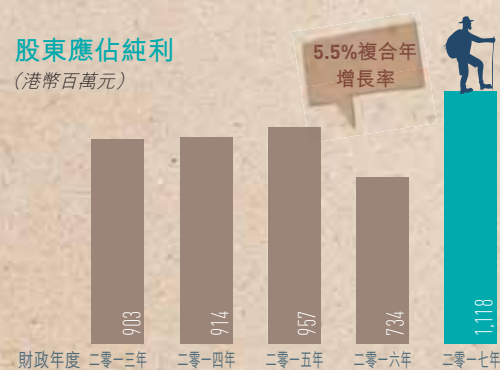
毛利

(港幣百萬元)



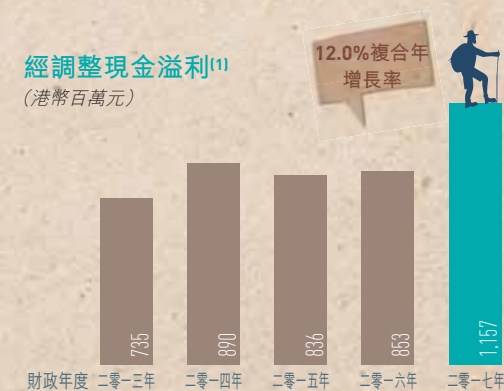
股東應佔純利

(港幣百萬元)

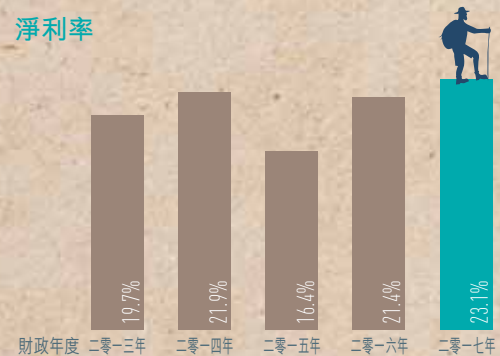


經調整現金溢利⁽¹⁾

(港幣百萬元)

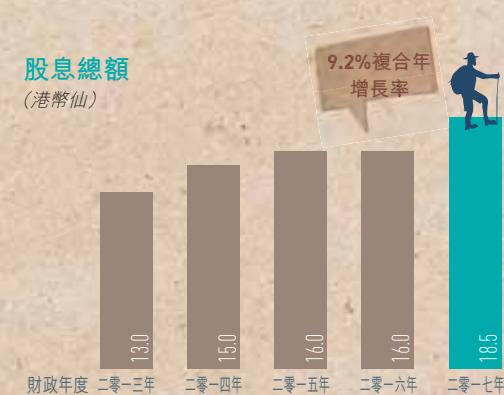


淨利率



股息總額

(港幣仙)



附註

(1) 經調整現金溢利以本公司股東應佔純利加折舊及攤銷收費以及減投資物業公平值收益計算。